



عرض الدائنين  
سبتمبر ٢٠٢١

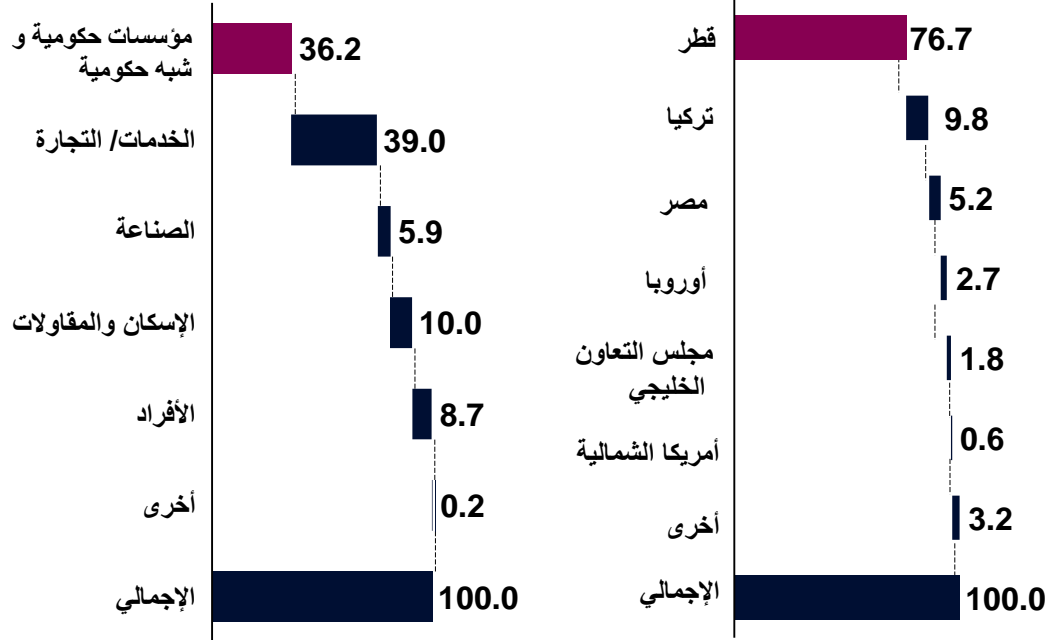
# نمو جيد للقروض

تحليل القروض كما في ٣٠ سبتمبر

## توزيع القروض 2021 (%)

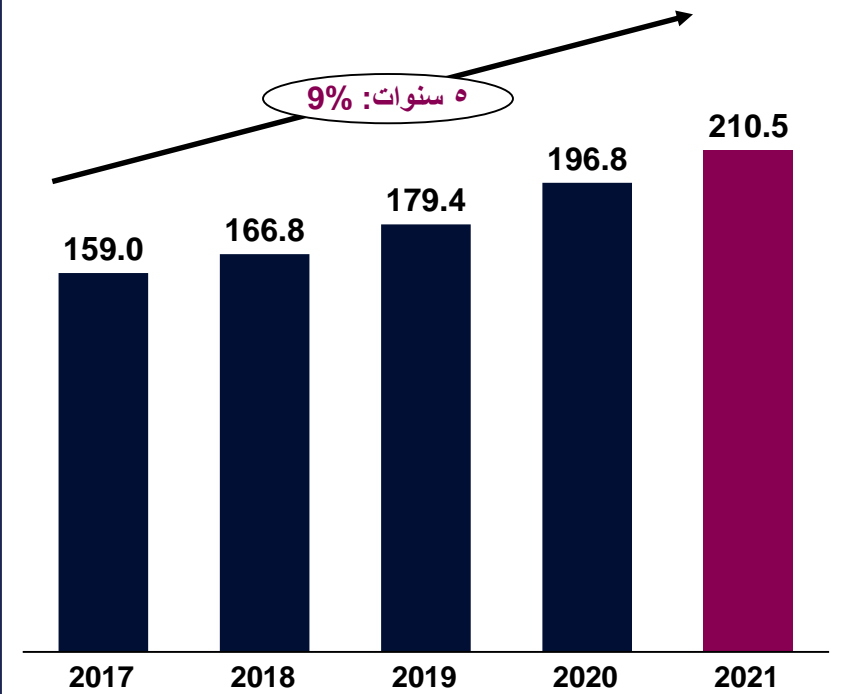
حسب القطاع ١

حسب المنطقة الجغرافية



## تطور إجمالي القروض

مليار دولار أمريكي



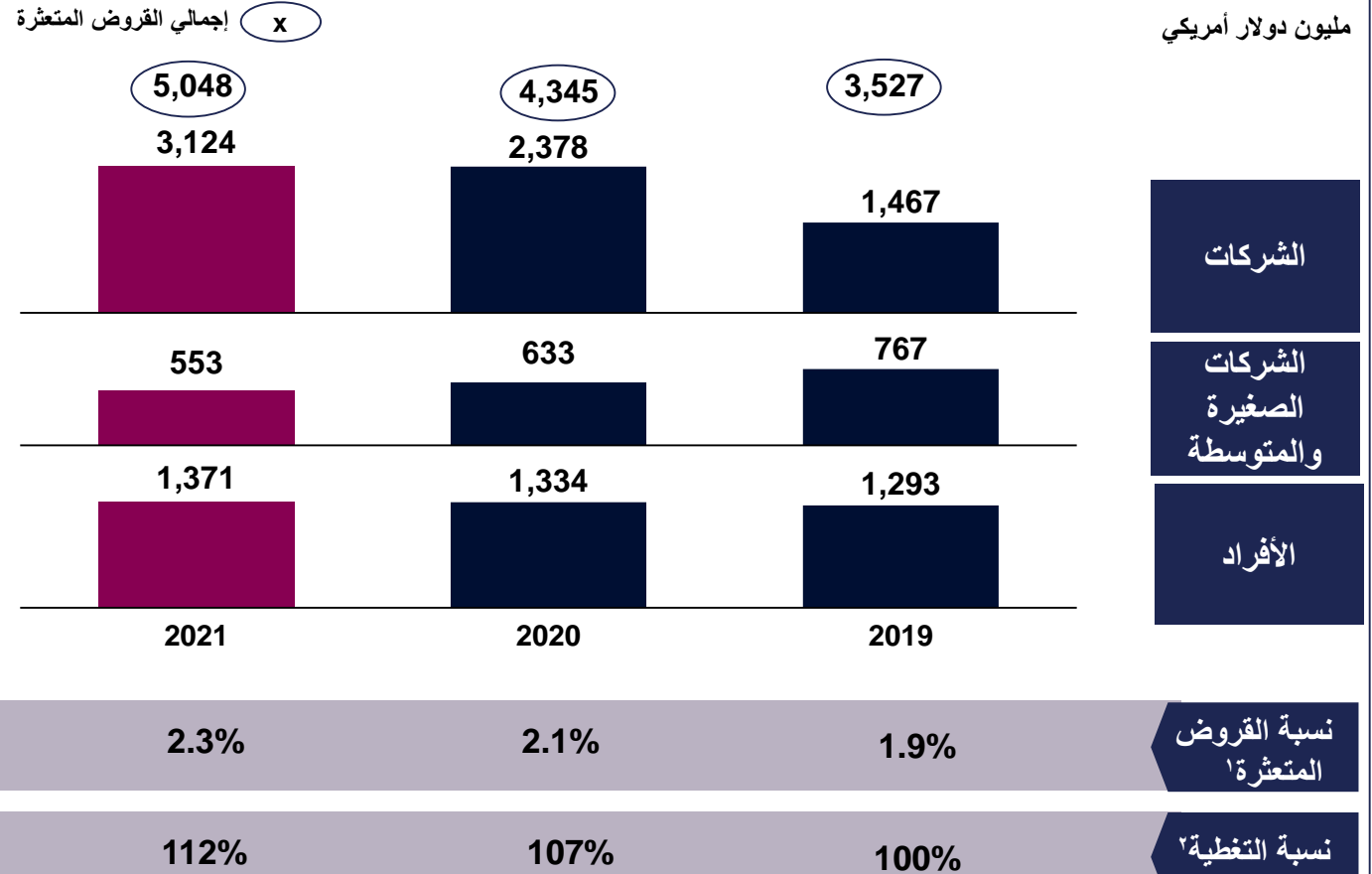
- القروض بالدولار الأمريكي تمثل 58% من إجمالي القروض
- تتميز القروض بجودة عالية مع نسبة 36% من التركيز على الحكومة وهيئات القطاع العام

- نمت القروض بنسبة 7% من سبتمبر 2020
- معدل النمو السنوي المركب من سنة 2016 إلى 2021 يبلغ 9%

# الجودة العالية لمحفظه الإقراض تتجلى في انخفاض نسبة القروض المتعثرة

تحليل جودة الموجودات كما في ٣٠ سبتمبر

## القروض المتعثرة حسب الفئة



• واصل QNB زيادة مخصصاته  
إستجابةً للوضع الاقتصادي العالمي  
نتيجة ولاء كوفيد - ١٩

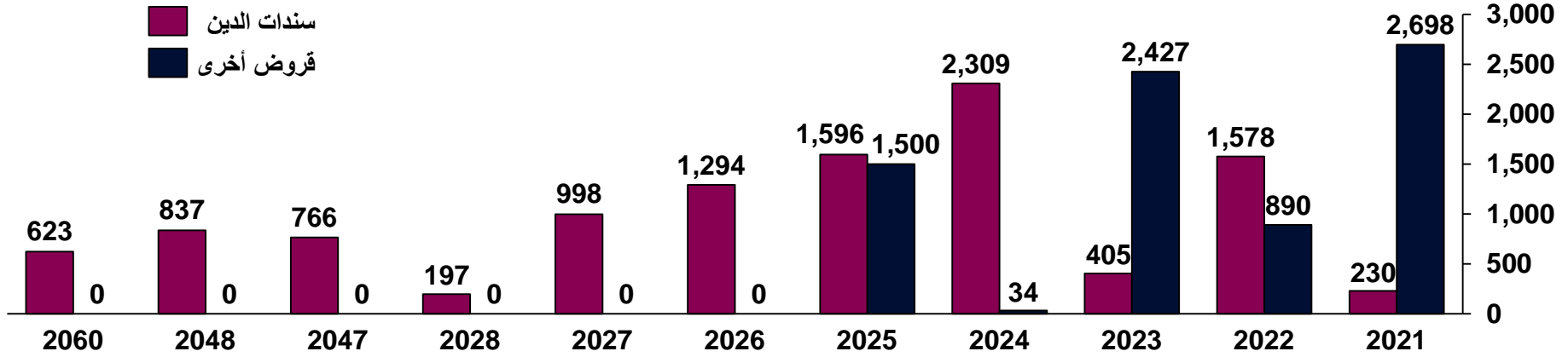
• ظلت نسبة التغطية لدى البنك قوية في  
ظل التباطؤ الاقتصادي، حيث بلغت  
النسبة 112% كما في ٣٠ سبتمبر  
2021

• المستحقات المتأخرة تصبح قروض  
متعثرة بعد مرور ٩٠ يوماً على تاريخ  
التخلف عن الدفع

• هناك احتياطي مخاطر إضافي بمبلغ  
٢,٤٧٢ مليون دولار أمريكي، وهو  
أكبر من نسبة ٢,٥% المطلوبة  
بموجب متطلبات مصرف قطر المركزي

# سندات الدين والقروض الأخرى لمجموعة QNB

## إستحقاقات سندات الدين والقروض الأخرى



## النقاط الرئيسية

<ul style="list-style-type: none"> <li>صدرت بعملات متعددة</li> </ul>	العملات	<ul style="list-style-type: none"> <li>ضمان تنوع التمويل من حيث النوع و الأجل و الموقع الجغرافي</li> </ul>	إستراتيجية التمويل
<ul style="list-style-type: none"> <li>جذبت الإصدارات اهتماماً قوياً في جميع أنحاء العالم من قبل المستثمرين العالميين حيث فاقت الأكتتابات التوقعات. وهذا يعكس الثقة العالية في قوة المركز المالي لمجموعة QNB، ومكانتها الرائدة في منطقة الشرق الأوسط وأفريقيا ونجاحها في تطبيق إستراتيجيتها للسيولة والتمويل.</li> </ul>	الوضع في السوق	<ul style="list-style-type: none"> <li>يشمل السندات، ترتيبات القروض الأخرى و القروض المجمعة</li> </ul>	هيكل التمويل
		<ul style="list-style-type: none"> <li>نوفمبر ٢٠١١ بشكل Reg s</li> <li>بحجم ٢٢,٥ مليار دولار أمريكي (أوراق دين متوسطة الأجل) و ٢ مليار دولار أسترالي (كنغر)</li> </ul>	التأسيس
		<ul style="list-style-type: none"> <li>جائزة الريادة في سوق السندات الخضراء في قطر لسنة ٢٠٢١</li> </ul>	جوائز السوق
		<ul style="list-style-type: none"> <li>الإنهاء بنجاح من إصدار أول سندات خضراء للمجموعة وهي أول سندات خضراء يتم إصدارها في قطر</li> <li>إصدار سندات بقيمة ٦٠٠ مليون دولار أمريكي بتاريخ ١٥ سبتمبر ٢٠٢٠ في شكل سندات ممتازة غير مضمونة مع مدة استحقاق تبلغ ٥ سنوات</li> </ul>	سندات خضراء

ملاحظة: جميع المبالغ بالمليون دولار أمريكي

المصدر: البيانات المالية لمجموعة QNB - ٢٠ سبتمبر 2021

بحضورك للاجتماع الذي تم فيه تقديم هذا العرض أو من خلال قراءتك لصفحات هذا العرض، فإنك توافق على الالتزام بالقيود التالية:

- تحتوي هذه المواد على إفادات تتعلق بأحداث وتوقعات مستقبلية وتعد تلك الإفادات ذات طبيعة مستقبلية.
- تحتوي هذه الإفادات بطبيعتها على كلمات مثل «يتوقع» و«ينتظر» وكلمات ذات دلالة مشابهة.
- في هذه المواد، تعتبر أي إفادة لا تعبر عن حقيقة تاريخية إفادةً مستقبليةً تنطوي على مخاطر معروفة وغير معروفة وشكوك وعوامل أخرى قد تؤدي إلى اختلاف نتائجنا أو أدائنا أو إنجازاتنا الفعلية بشكل جوهري عن أي نتائج أو أداء أو إنجازات مستقبلية مذكورة صراحةً أو ضمناً في تلك الإفادات المستقبلية.
- ينبغي عدم أخذ أي توقعات أو تقديرات مستقبلية مذكورة في هذا العرض على أنها تنبؤات أو وعود، كما يجب عدم اعتبارها إشارةً ضمنيةً أو تأكيداً أو ضماناً بأن الافتراضات التي تم على أساسها إعداد تلك التوقعات أو التقديرات المستقبلية هي افتراضات صحيحة أو حصرية أو، في حالة الافتراضات، مذكورة بالكامل في العرض.
- لا يمكن الاعتماد على الأداء السابق كدليل على الأداء المستقبلي.
- لا تقع على عاتق البنك أي التزامات بتحديث الإفادات المستقبلية الواردة في هذه الوثيقة لكي تعكس النتائج الفعلية أو التغييرات في الافتراضات أو التغييرات في العوامل التي تؤثر على هذه الإفادات.
- تستند الآراء المقدمة في هذا العرض على معلومات عامة تم جمعها في وقت كتابة هذا التقرير، وهي قابلة للتغيير دون إشعار.
- يعتمد البنك على معلومات تم الحصول عليها من مصادر يُعتقد أنها موثوقة ولكنه لا يضمن دقة أو اكتمال تلك المعلومات.